

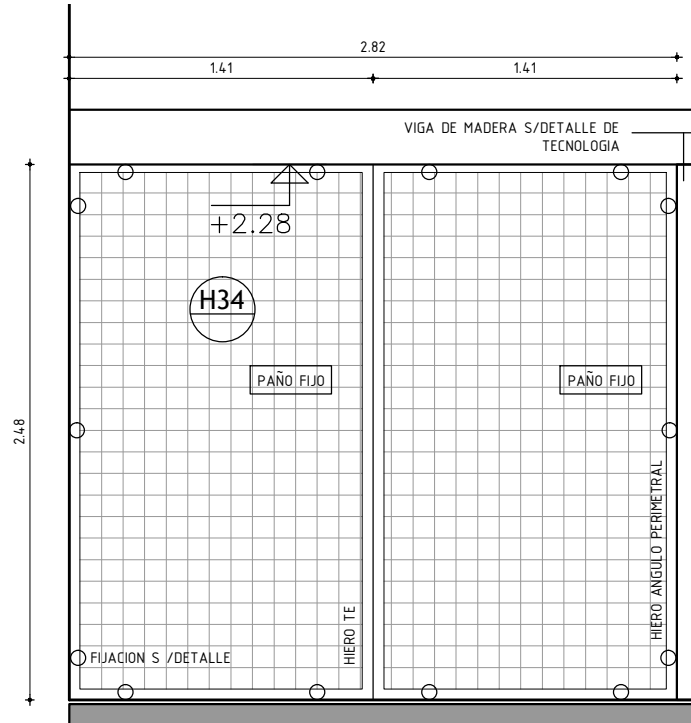
MODULO FIJOS

ESCALA VARIAS

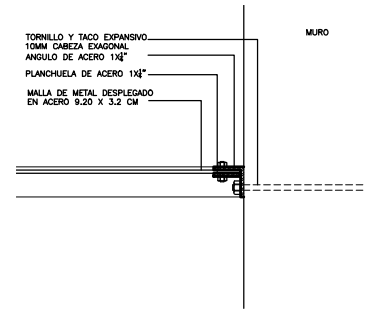
-

TIPO	H 34	CANTIDAD	1	IZQ. DER.	UBICACION	TALLER TECNLOGIA
------	------	----------	---	-----------	-----------	------------------

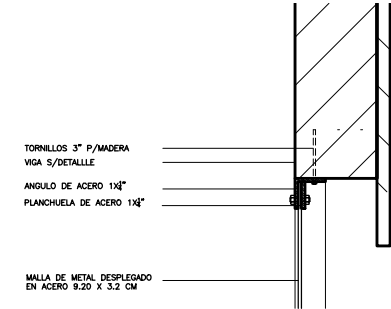
VISTA DE CERRAMIENTO 1/50



DETALLE FIJACION C/MURO 1/5



DETALLE FIJACION VIGA Y PAÑO FIJO 1/5



NOTA:

-EL ESPACIAMIENTO DE LAS BARRAS Ø16 VERTICALES SERA NO MAYOR A 15cm.

- . TODAS LAS MEDIDAS SE VERIFICARAN EN OBRA.
- . TODAS LAS ABERTURAS SE DIBUJAN VISTAS DESDE EL EXTERIOR

ESCALA 1:25 -1.5

MARCO	MAT.	HERRERIA COMUN
	PERFILES HORIZONTALES	PERFIL PERIMETRAL "L" 1"x 1/4"
	PERFILES VERTICALES	PILASTRAS TUBULAR 10 X 10 e =3mm
	DMSOR	PERFIL VERTICAL T 1" x 1/4"
CONTRAVIDRIO		
ANCLAJE		
COLOCACION		

HOJA	MATERIAL	ESTRUCTURA BASTIDOR
	PAÑOS	TABLERO MALLA DE METAL DESPLEGADO EN ACERO ROMBO DE 9.20 X 3.2 CM e=3mm

TERMINACION	3 MANOS DE CONVERTIDOR DE OXIDO TIPO HAMMERITE, LA ULTIMA MANO SE DARÁ EN OBRA.	
VIDRIOS	TIPO	ESPESOR

HERRAJES	MOVIMIENTO	CANTIDAD	TIPO
	MANIOBRA		
	CIERRE		